

OPTIC GLASS

IP20  Rohs




Sospensione in vetro e policarbonato disponibile in tre versioni E27 per alloggiare lampade fluorescenti fino a 85W e Hqi da 70W e 150W.












Specifiche prodotto

Corpo	Vetro centrifugato
Diffusore	Policarbonato prismatico
Caratteristiche	Cavo 1500 mm
Alimentatore	Elettronico incluso per 70W e 150W
Applicazione	Sospensione

Lampadine da ordinare separatamente.



Codice	Lampadina	Alimentazione	Attacco	Colore	Ced	
Optic Glass	1 x A60  150W	220v	E27	 CR	82336	90°
	1 x A60  150W	220v	E27	 RO	82334	90°
Optic Glass Hqi	1 x HIE - 70W	220v	E27	 CR	78355	90°
	1 x HIE - 70W	220v	E27	 RO	79968	90°
	1 x HIE - 150W	220v	E27	 CR	78356	90°
	1 x HIE - 150W	220v	E27	 RO	82333	90°